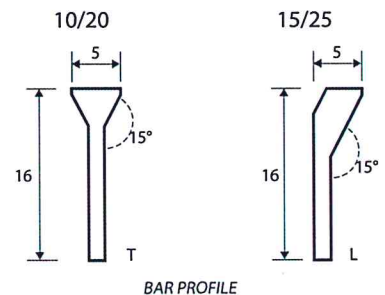

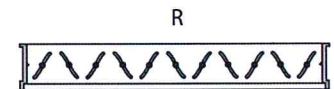
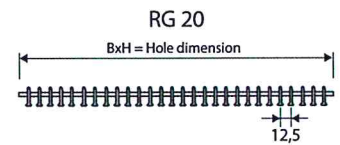
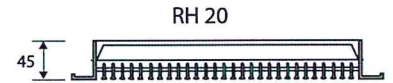
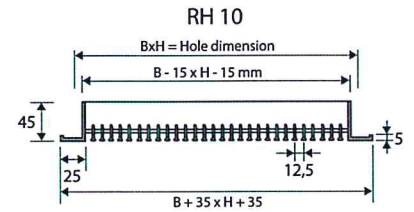




- Beschreibung** Gitter mit feststehenden waagerechten Lamellen (0° oder 15°).
- Material** Aluminium.
- Oberfläche** Eloxiert Alu natur
- Montage** Mit Feder (Schrauebenbefestigung je nach Anfrage).
Mit Schloss.
- Modelle** RH 10: feststehende waagerechte Lamellen 0°
RH 15: feststehende waagerechte Lamellen 15°
RH 20: feststehende waagerechte Lamellen 0° + verstellbare vertikale Lamellen
RH 25: feststehende waagerechte Lamellen 15° + verstellbare vertikale Lamellen
RG 20: Gitter bestehend nur aus feststehenden Lamellen 0°, ohne Rahmen
RG 25: Gitter bestehend nur aus feststehenden Lamellen 15°, ohne Rahmen
- Zusätze** R: Mengeneinstellung
O: Einbaurahmen aus Stahlblech, verzinkt

K: Anschlusskasten



Nenngrößen B x H mm

Die Gitter sind in folgenden BxH Kombinationen lieferbar:

B = 200 300 400 500 600 800 1000 1200

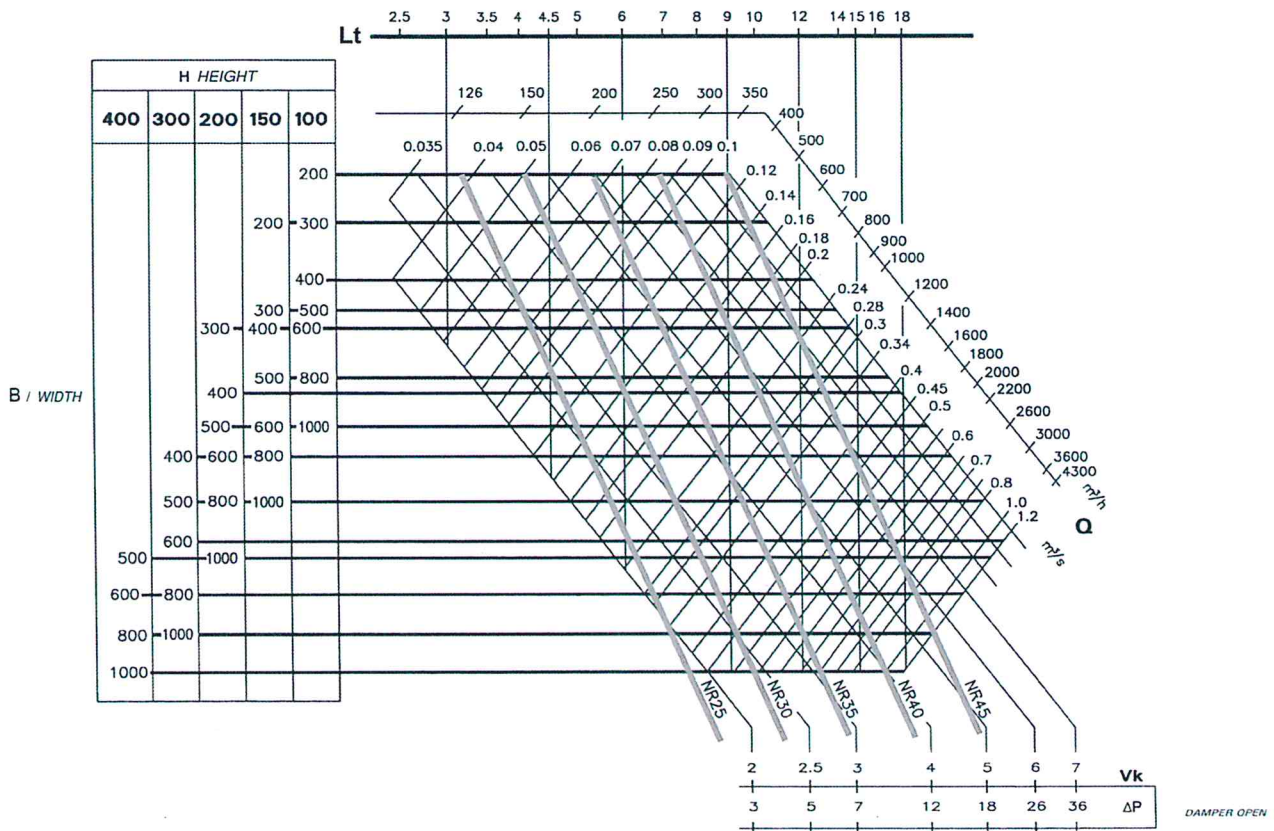
H = 75 100 125 150 200 300 400

Alle andere Größen sind lieferbar (zum Beispiel 425 x 225 ...)

Auswahldiagramm

Bedingungen: für Wandeffekt; Zulftgeschwindigkeit = 0,4 m/s;

Luftgeschwindigkeit = 0,17 m/s; Höhe der Befestigung = 2,8 m ± 0,3 m



SYMBOL	BESCHREIBUNG
Q	Volumenstrom (m³/s, m³/h)
NR	Scaleleistungspegel
DP	Druckverlust (Pa)
Vk	Luftgeschwindigkeit (m/s)
Lt	Reichweite (m)